

## Relatório de Gestão

### EXERCÍCIO DE 2020

#### Mensagem do Presidente da Direcção

Antes da apresentação de contas do ano de 2020, quero expressar o meu agradecimento a todos os colaboradores e órgãos sociais do Centro Social e Paroquial de Sambade.

A todos os colaboradores agradeço a forma como têm executado o seu trabalho com profissionalismo e dedicação, proporcionando aos nossos utentes serviços de grande qualidade.

Aos órgãos sociais, quero expressar o meu agradecimento no apoio e colaboração que me têm sido dados para que a gestão desta entidade decorra de forma harmoniosa dentro do espírito de colaboração em prol do engrandecimento do Centro Social e Paroquial de Sambade.

O relatório de gestão e contas que apresentamos procura demonstrar com clareza, objectividade e transparência a actividade desenvolvida durante o período de 2020, bem como os resultados obtidos.

O ano de 2020, a exemplo dos anos anteriores, caracterizou-se pela instabilidade devido às condições macroeconómicas adversas que atingem a economia global com repercussões mais gravosas nas economias mais débeis, como é o caso do nosso país.

A instituição dedica-se a actividades de solidariedade social. Com a situação económica actual torna-se cada vez mais difícil prestar serviços de qualidade, as exigências são cada vez maiores e os recursos cada vez menores, contudo graças ao empenho de todos os colaboradores e órgãos sociais desta instituição, o Centro Social e Paroquial de Sambade tem conseguido superar as dificuldades, continuando a prestar serviços de qualidade sem pôr em causa a situação financeira da instituição.

Vivemos tempos difíceis, o Mundo encontra-se em estado de "guerra" perante o vírus Covid19, o que tem vindo a ter repercussões directas no desempenho da economia mundial e na economia social, resta-me mais uma vez agradecer todo o empenho, esforço e dedicação que todos os colaboradores do CSS têm demonstrado, nestes tempos difíceis são pedidos sacrifícios, sacrifícios esses que todos temos feito, tudo em prol do bem da sociedade e desta instituição, e é com base nesses sacrifícios e nesse espírito de entreatajuda que continuo convicto que iremos ultrapassar todas as dificuldades, aprender com elas e fortalecerno-nos com elas.

O resultado líquido do período aumentou em 112,00 euros em relação ao período anterior, o resultado líquido foi positivo em 1.007,72 euros.

Para os próximos anos não se esperam facilidades, continuando a recessão e não se vislumbrando soluções animadoras.


Resta-nos continuar a boa gestão que tem sido feita até aqui, de maneira a que a instituição mantenha o seu equilíbrio financeiro nos próximos anos.



Termino esta mensagem convicto que foi sempre cumprida a nossa missão e que os objectivos propostos foram sempre alcançados. Estou certo que assim continuará a ser no futuro porque acredito que todos os que trabalham nesta e para esta instituição continuarão a demonstrar a mesma dedicação e profissionalismo de sempre. Estou confiante no apoio de todos para conduzir o CSS no rumo certo em prol do apoio e desenvolvimento social desta região.

Sambade, 31 de Maio de 2021

O Presidente da Direcção



(Padre Ivo Fernandes)

### **Introdução**

Em conformidade com o que está preceituado nos estatutos, a Direcção do CENTRO SOCIAL E PAROQUIAL DE SAMBADE, submete à apreciação da Assembleia Geral o RELATÓRIO DE GESTÃO referente ao exercício de 2020.

### **Missão**

O Centro Social e Paroquial de Sambade tem como missão a promoção e desenvolvimento de actividades sociais de bem estar, reinserção social, solidariedade social e apoio a terceira idade.

### **Objectivos**

#### **a)- Objectivos Estratégicos**

O plano estratégico do Centro Social e Paroquial de Sambade continua, como sempre foi, focalizado na componente social.

O apoio à terceira idade, o combate à exclusão social e reinserção dos mais carenciados na vida activa, estão na primeira linha de actuação desta instituição.

#### **b)- Objectivos**

A instituição tem como objectivo o cumprimento rigoroso da sua missão, colocando em primeiro lugar, e acima de quaisquer custos financeiros, o bem estar dos mais carenciados da sociedade.

### **Evolução da actividade**

Mais que os resultados económico-financeiros importa realçar os resultados sociais, objectivo principal desta entidade.

É na prossecução e com a finalidade de melhores resultados sociais que a entidade delinea, planifica e implementa as suas estratégias em total sintonia com a sua missão para que os objectivos sejam alcançados.

Dispondo de instalações adequadas e funcionais, bem como de pessoal qualificado, estamos em condições de prestar os melhores serviços a todos os utentes, quer em termos físicos como sociais.

A melhoria permanente das instalações, a formação interna e contínua de todo o pessoal, o controlo, acções correctivas e monitorização do funcionamento geral, constituem o nosso sistema interno de controlo e gestão de qualidade, que a Direcção implementa, com o objectivo de manter e melhorar a qualidade dos serviços prestados a todos os utentes.

A entidade tem promovido e desenvolvido acções de carácter sócio - cultural de forma a proporcionar aos mais idosos uma interacção social, no combate ao isolamento e à exclusão e potenciando a vivência social de forma lúdica e salutar.

Todo o Mundo vive um momento muito difícil, a pandemia Covid19 trouxe consigo uma grande recessão económica, é-nos impossível fazer qualquer previsão futura, neste momento vivemos e planeamos um dia de cada vez, pois o futuro é incerto.

## **Respostas Sociais**

### **1) – Terceira Idade**

#### **1.1.) – Lar para idosos**

A Entidade dispõe de instalações excelentes de localização e de segurança, bem como de pessoal qualificado, que prestam os melhores cuidados à terceira idade, em saúde, higiene e alimentação.

Esta valência tem capacidade para 23 utentes que aqui vivem e convivem num ambiente familiar e salutar.

O incentivo e estímulo à participação social entre os utentes é constante, como é permanente o apoio e a proximidade de profissionais que tratam e zelam pelo seu bem estar, minimizando os efeitos psicossociais do isolamento e solidão.

#### **1.2.) – Serviço de Apoio Domiciliário**

Infelizmente há pessoas que vivem em estado de isolamento total, e que por si só já não são capazes de realizar determinadas tarefas em suas próprias casas.

A Entidade dispõe do serviço de apoio domiciliário para colmatar estas condições. Dispõe de viaturas e de pessoal que diariamente visitam estas pessoas dando-lhes apoio em tarefas domésticas, de limpeza e higiene dos seus lares, bem como distribuindo refeições.

Estas visitas contribuem, não só para alimentar e tratar da higiene, como também proporcionam aos utentes algum conforto físico e sentimental, minimizando os efeitos nefastos do isolamento e solidão.



### 5) – Utentes

O número médio de utentes em 2020 por resposta social consta do quadro seguinte:

Nº. Médio de utentes por valências	
Lar para idosos	23
Serviço de Apoio Domiciliário	35
<b>Soma.....</b>	<b>58</b>

### 6) - Recursos humanos

Em 2020 a instituição teve em média 20 funcionários. Os gastos com o pessoal foram em 2020 no montante de 250.841,63 euros, representando 58% dos Gastos Operacionais, e 58% do total dos rendimentos.

### 7) - Responsabilidade Social

O Centro Social e Paroquial de Sambade é uma entidade essencial e necessária para toda a sociedade já que tem como actividade principal a solidariedade social.

- Promove o emprego necessário ao bom funcionamento da instituição, garantindo o sustento das famílias que dependem do rendimento auferido em troca do seu trabalho.
- De forma directa e indirecta contribui para o desenvolvimento do circuito económico de empresas privadas que transaccionam os seus bens e serviços com esta instituição.
- Contribui desta forma para minimizar os efeitos negativos das assimetrias regionais.

O CSS é uma entidade que deve ser olhada por toda sociedade como um “parceiro” que contribui para o desenvolvimento da região, não só em termos sociais como também no que se refere a parte económica.

### 8) – Análise Económico - Financeira

As receitas do CSS dependem das participações do Estado e das mensalidades dos utentes.

Para melhor compreensão da actividade económico – financeira passamos a análise de todos os factores que contribuíram e influenciaram para obtenção dos resultados.

## 8.1 – O Balanço Patrimonial

### 8.1.1 – Estrutura do Activo

Rubricas	2020		2019	
	Valor	%	Valor	%
<b>Activo</b>				
<b>Activo não corrente:</b>				
Activos fixos tangíveis	561 508,09	87,37%	576 970,20	89,91%
<b>Total Activo não corrente</b>	<b>561 508,09</b>	<b>87,37%</b>	<b>576 970,20</b>	<b>89,91%</b>
<b>Activo corrente:</b>				
Inventários	6 523,30	1,02%	4 750,23	0,74%
Utentes	26 392,20	4,11%	25 508,46	3,97%
Diferimentos	651,14	0,10%	750,60	0,12%
Caixa e depósitos bancários	47 589,26	7,40%	33 752,79	5,26%
<b>Total Activo corrente</b>	<b>81 155,90</b>	<b>12,63%</b>	<b>64 762,08</b>	<b>10,09%</b>
<b>Total do Activo</b>	<b>642 663,99</b>	<b>100,00%</b>	<b>641 732,28</b>	<b>100,00%</b>

Em termos estruturais verifica-se que o activo fixo tangível líquido representa 87% do total do activo.

O total do activo da instituição tem o valor de 642.663,99 euros.

### 8.1.2 – Estrutura do Capital Próprio e do Passivo

Rubricas	2020		2019	
	Valor	%	Valor	%
<b>Capital Próprio e Passivo</b>				
<b>Capital próprio:</b>				
Fundo Social	451 454,49	70,25%	451 454,49	70,35%
Resultados Transitados	147 342,42	22,93%	146 446,70	22,82%
Resultado líquido do período	1 007,72	0,16%	895,72	0,14%
<b>Total do capital próprio</b>	<b>599 804,63</b>	<b>93,33%</b>	<b>598 796,91</b>	<b>93,31%</b>
<b>Passivo</b>				
<b>Passivo não corrente:</b>				
Financiamentos Obtidos	0,00	0,00%	0,00	0,00%
<b>Total passivo não corrente</b>	<b>0,00</b>	<b>0,00%</b>	<b>0,00</b>	<b>0,00%</b>
<b>Passivo corrente:</b>				
Fornecedores	15 748,88	2,45%	14 169,50	2,21%
Estado e outros entes públicos	10 954,54	1,70%	13 523,42	2,11%
Pessoal		0,00%	0,00	0,00%
Outras contas a pagar	16 155,94	2,51%	15 242,45	2,38%
<b>Total Passivo Corrente</b>	<b>42 859,36</b>	<b>6,67%</b>	<b>42 935,37</b>	<b>6,69%</b>
<b>Total do passivo</b>	<b>42 859,36</b>	<b>6,67%</b>	<b>42 935,37</b>	<b>6,69%</b>
<b>Total do Capital Próprio e do Passivo</b>	<b>642 663,99</b>	<b>100,00%</b>	<b>641 732,28</b>	<b>100,00%</b>

Os capitais próprios atingem o valor de 93% do activo

O passivo no valor de 42.859,36 euros representa 7% do activo, e é representado por dívidas a terceiros de curto prazo, nomeadamente fornecedores e estado.

## 8.2. – Demonstração de Resultados

RUBRICAS	PERÍODOS	
	2020	2019
<b>RENDIMENTOS E GASTOS</b>		
Vendas e serviços prestados.....	192 196,63	187 074,23
Subsídios à exploração.....	242 527,85	211 194,40
Custo das mercadorias vendidas e matérias consumidas.....	(79 368,73)	(78 707,95)
Fornecimentos e serviços externos.....	(82 409,48)	(67 150,54)
Gastos com o pessoal.....	(250 841,63)	(229 902,63)
Outros Rendimentos e ganhos.....	930,00	827,74
Outros gastos e perdas.....		(271,47)
<b>Resultados antes de depreciações, gastos de financiamento e impostos</b>	<b>23 034,64</b>	<b>23 063,78</b>
Gastos/reversões de depreciação e de amortização.....	(22 026,92)	(22 026,92)
<b>Resultado operacional (antes de gastos de financiamento e impostos)</b>	<b>1 007,72</b>	<b>1 036,86</b>
Juros e gastos similares suportados.....		(141,14)
<b>Resultado antes de impostos</b>	<b>1 007,72</b>	<b>895,72</b>
<b>Resultado líquido do período</b>	<b>1 007,72</b>	<b>895,72</b>

### 9.2.1. – Estrutura de Rendimentos e Ganhos

RUBRICAS	2020	2019	Variação	
			Valor	%
Vendas e Serviços Prestados	192 196,63	187 074,23	5 122,40	3%
Subsídios à exploração	242 527,85	211 194,40	31 333,45	15%
Outros Rendimentos e Ganhos	930,00	827,74	102,26	12%
<b>Total de Rendimentos e Ganhos:</b>	<b>435 654,48</b>	<b>399 096,37</b>	<b>36 558,11</b>	<b>9%</b>

Analisando a estrutura de rendimentos e ganhos verifica-se um aumento face ao período anterior de 9%.

A rubrica “prestações de serviços” refere-se às mensalidades de todos os utentes no valor de 192.196,63 euros.

Outros rendimentos e ganhos dizem respeito a donativos recebidos.

### 8.2.2. – Estrutura de Gastos e Perdas

RUBRICAS	2020	2019	Variação	
			Valor	%
Custo das matérias consumidas	79 368,73	78 707,95	(660,78)	-1%
Fornecimentos e Serviços Externos	82 409,48	67 150,54	(15 258,94)	-23%
Gastos com Pessoal	251 841,63	229 902,63	(21 939,00)	-10%
Outros Gastos e Perdas		271,47	271,47	100%
Juros e Gastos Similares		141,14	141,14	100%
Gastos de Depreciações	22 026,92	22 026,92	0,00	0%
<b>Total de Gastos e Perdas:</b>	<b>435 646,76</b>	<b>398 200,65</b>	<b>(37 446,11)</b>	<b>-9%</b>

O total de gastos do período foi superior ao total de gastos do período anterior em 9%.

Todos os gastos foram imprescindíveis para o bom funcionamento da actividade operacional com total benefício para o utente.

## 9. - O Equilíbrio Financeiro

Indicadores Financeiros	2020	2019
Autonomia Financeira	0,93	0,93
Endividamento	0,07	0,07
Peso do endividamento	0,00	0,00
Solvabilidade	13,99	13,95
Debt to Equity Ratio	0,07	0,07

A autonomia financeira mostra qual a percentagem do activo que se encontra a ser financiada por capitais próprios, este indicador apresenta valores de 93% em 2020 valores bem acima da média.

O rácio de solvabilidade regista a estabilidade financeira da entidade, apresenta valores de 13,95 em 2019 e 13,99 em 2020, ou seja os nossos fundos próprios são 13,99 vezes superiores ao nosso passivo.

O endividamento é de 7% para 2020.

O debt to equity ratio é um bom indicador do equilíbrio financeiro já que revela o grau de cobertura das dívidas pelo capital próprio, sendo de 7% tanto em 2019 como em 2020.

## 10. – Execução Orçamental

Apresentamos agora os mapas de execução orçamental, comparando o orçamento com o realizado e respectivos desvios.

É notório o equilíbrio verificado pelos desvios entre o previsto e o efectivamente realizado.

Em termos globais verifica-se um desvio de 7% entre os rendimentos estimados e os efectivamente obtidos.

No total de gastos e perdas verifica-se um desvio de 11%.

Em resumo, concluímos que os rendimentos realizados foram superiores aos previstos e que os gastos desembolsáveis foram também superiores aos previstos.

### 10.1. – Rendimentos e Ganhos:

RUBRICAS	ORÇAMENTO	REAL	DESVIO	
			VALOR	%
Vendas e Serviços Prestados	194 650,20	192 196,63	(2 453,57)	-1,26%
Subsídios á Exploração	196 187,40	242 527,85	46 340,45	23,62%
Outros Rendimentos e Ganhos	0,00	930,00	930,00	100,00%
<b>Total de Rendimentos e Ganhos</b>	<b>390 837,60</b>	<b>435 654,48</b>	<b>44 816,88</b>	<b>11,47%</b>

## 10.2. – Gastos e Perdas:

RUBRICAS	ORÇAMENTO	REAL	DESVIO	
<b>GASTOS E PERDAS</b>				
Custo das Matérias Consumidas	63 367,52	79 368,73	16 001,21	25,25%
Fornecimentos e Serviços Externos	58 238,35	82 409,48	24 171,13	41,50%
Gastos com Pessoal	249 513,96	251 841,63	2 327,67	0,93%
Gastos de Depreciação	22 026,92	22 026,92	0,00	0,00%
<b>Total de Gastos e Perdas</b>	<b>393 146,75</b>	<b>435 646,76</b>	<b>42 500,01</b>	<b>10,81%</b>

### 11)- Dívidas à Administração Fiscal e à Segurança Social

A instituição não tem em mora qualquer dívida à Administração Fiscal, nem ao Centro Regional de Segurança Social, nem a quaisquer outras entidades públicas.

### 12) – Proposta de aplicação de resultados

A Direcção, propõe que o resultado líquido do exercício de 2020, no valor de 1.007,72 euros, tenha a seguinte aplicação:

Resultados Transitados.....1.007,72 euros

### 13) – Factos relevantes ocorridos após o termo do exercício

Após o termo do exercício e até à presente data, não ocorreram acontecimentos subsequentes que impliquem ajustamentos e, ou, divulgação nas contas do exercício.

### 14) – Evolução previsível da actividade

A direcção considera que os resultados obtidos pela instituição reforçam a sua estabilidade, quer a nível económico-financeiro, quer ao nível social.

A sustentabilidade económico - financeira continua a merecer a nossa maior atenção através de uma rigorosa gestão dos recursos ao dispor da instituição, mas nunca de forma a pôr em causa as condições de vida dos utentes.

Considera-se que a Instituição está bem apetrechada em equipamento, dispendo de instalações adequadas e funcionais, e dotada de recursos humanos qualificados que prestam o melhor serviço a todos utentes.

O contributo para uma vida condigna dos mais carenciados e desfavorecidos é, e será sempre a nossa estratégia de acção, com objectivos sempre alcançados que superam quaisquer resultados económicos, por mais positivos que eles sejam.


O resultado social é o nosso objectivo principal, que tem sido sempre alcançado, facto de que nos orgulhamos e nos regozijamos. É com esta finalidade que continuaremos a dar o nosso contributo com empenho, zelo e dedicação.




**NOTA FINAL**

A todos os trabalhadores e trabalhadoras que contribuíram com profissionalismo e dedicação para o bom desempenho da instituição, a Direcção deseja expressar o seu agradecimento.

Sambade, 31 de Maio de 2021  
A Direcção,

  
\_\_\_\_\_

  
\_\_\_\_\_  
\_\_\_\_\_  
\_\_\_\_\_

